

FOSTER 512. Design: Norman Foster + Partners.



Ein neues Meisterwerk in der Zusammenarbeit mit Foster + Partners – in der Tradition von Walter Knoll, die Moderne immer wieder neu zu gestalten. Foster 512 kreiert freie Landschaften im Raum. Hier geradlinig und klar, dort raumgreifend und schwungvoll. Vielfältige Formen für die Architekturen von Lobbys und Flughäfen, Museen und Galerien, Showrooms und Shops. Die Gestaltung von horizontalen und vertikalen Flächen ist eindrucksvoll konsequent: Auf den minimalen Aluminiumscheiben scheint der edle Polsterkubus zu schweben.

Produktbeschreibung

Bestell-Nr.	512
Gestell	Holzkonstruktion.
Polsterung	Kaltschaum im Sandwichaufbau mit Watteabdeckung. Sitz mit Mikro-Taschenfederkernen.
Bezug	Bei Drittel- und Viertelkreissegmenten eignen sich nur Unistoffe und Stoffe ohne auffälligen Fadenlauf oder Rapportierung. Die Schnittteile werden parallel zur mittigen Sitzvorderkante gelegt, die einzelnen Fadenläufe laufen aufeinander zu.
Untergestell	Aluminium in: - matt-pulverbeschichtet bronze oder - matt-pulverbeschichtet schwarz - Glasperlengestrahlt und mit Klarlack lackiert
Passende Modelle	LOX TABLE 109 Beistelltische und OOTA TABLE.
Gleiter	Kunststoffgleiter für Stein- und Teppichböden oder Filzgleiter für Holzböden.

FOSTER 512.

Hinweise

Anlieferung: Sitz, Rücken und Wangen werden demontiert angeliefert.
Bei jeder Bank werden zwei Verbindungselemente mitgeliefert.

Andere Individualmaße oder Konfigurationen auf Anfrage gegen Mehrpreis möglich.

Bitte beachten Sie, dass Viertel-Kreiselemente mit mindestens einer weiteren Bank verkettet werden müssen.

Für die Bank mit Rücken (ohne Armlehne) muss der Sitzüberstand rechts und links festgelegt werden. Er gibt den Abstand zwischen dem Rückenende und dem Sitzende an. *Dieser Abstand kann entweder 0 betragen oder 30 cm - was dann die Hälfte des Kissens ist.*

So bestellen Sie:

1. Legen Sie die durch die Bestellnummer das Maß fest.
2. Legen Sie den Sitzüberstand für das linke und rechte Teil fest.
[L] [R] 00 = Sitzüberstand 0 cm.
oder
[L] [R] 30 = Sitzüberstand 30 cm.

Die Ansicht von vorne bestimmt die Festlegung links/rechts.

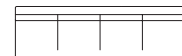
Beispiel

512-50 B1 L0 R0

Sitzüberstand links und rechts 0 cm.




Vorderansicht



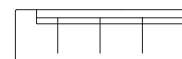
Draufsicht

512-50 B1 L30 R0

Sitzüberstand links 30 cm und rechts 0 cm.




Vorderansicht



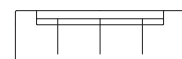
Draufsicht

512-50 B1 L30 R30

Sitzüberstand links und rechts 30 cm.



Vorderansicht



Draufsicht

FOSTER 512.

Technische Zeichnungen und Maße

Bank/bench

512-30 H



B/W 180 T/D 72 H 42

512-40 H



B/W 240 T/D 72 H 42

512-50 H



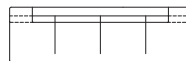
B/W 300 T/D 72 H 42

512-30 B1 L [] R []



B/W 180 T/D 72 H 69
SH 42 ST/SD 54

512-40 B1 L [] R []



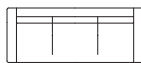
B/W 240 T/D 72 H 69
SH 42 ST/SD 54

512-50 B1 L [] R []



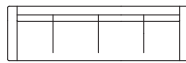
B/W 300 T/D 72 H 69
SH 42 ST/SD 54

512-30



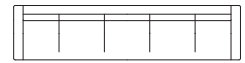
B/W 180 T/D 72 H 69
SH 42 ST/SD 54

512-40



B/W 240 T/D 72 H 69
SH 42 ST/SD 54

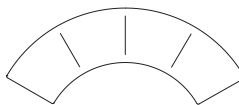
512-50



B/W 300 T/D 72 H 69
SH 42 ST/SD 54

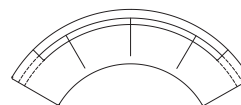
Bank ein Drittel-Kreis/bench circle third

512-40 E1 H



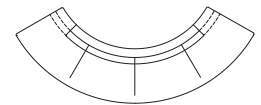
B/W 315 T/D 128 H 42

512-40 E1 L [] R []



B/W 315 T/D 128 H 69
SH 42 ST/SD 54

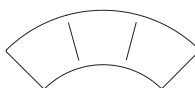
512-40 E2 L [] R []



B/W 315 T/D 128 H 69
SH 42 ST/SD 54

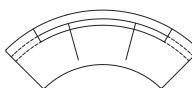
Bank ein Viertel-Kreis/bench quarter circle

512-30 E1 H



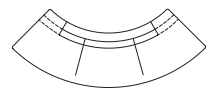
B/W 225 T/D 104 H 42

512-30 E1 L [] R []



B/W 225 T/D 104 H 69
SH 42 ST/SD 54

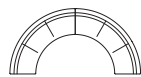
512-30 E2 L [] R []



B/W 225 T/D 104 H 69
SH 42 ST/SD 54

Beispielkonfigurationen/Example configurations

Version A



2 x 512-30 E1 L0 R0

B/W 364 T/D 182

Version B



512-40 E1 L30 R0,
512-40 E2 L0 R30

B/W 567 T/D 182

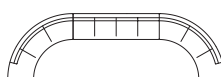
Version C



2 x 512-40 H

B/W 480 T/D 72

Version D



512-30 E1 L30 R0, 512-40 B1
L0 R0, 512-30 E1 L0 R30

B/W 640 T/D 182

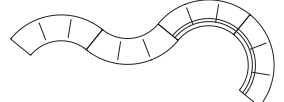
Version E



512-40 E1 L30 R0, 512-40 E2
L0 R0, 512-40 E1 H

B/W 822 T/D 219

Version F



2 x 512-30 E1 H,
2 x 512-30 E2 L0 R0

B/W 733 T/D 296