



THE FARNS. SIDEBOARD

DESIGN: EOOS.

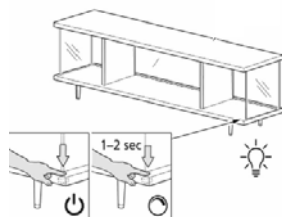
Untergestell	<p>Stahl, mit integriertem Höhenausgleich</p> <ul style="list-style-type: none"> - matt-pulverbeschichtet schwarz - matt-pulverbeschichtet bronze 		Glas-Türen	<ul style="list-style-type: none"> - ESG Glas transparent - mit Griffen aus Stahl, matt-pulverbeschichtet bronze
Konstruktion	<p>Korpus</p> <p>Ober- und Unterboden: gewichtsoptimierte Kernplatte furniert, geölt</p> <p>Rückwand</p> <ul style="list-style-type: none"> - Holzrückwand aus MDF furniert, geölt - Eiche weiß pigmentiert, geölt .10vo - Eiche geflammt, geölt .14vo - Nussbaum mit Splintanteil, geölt .99vo <ul style="list-style-type: none"> - Glasrückwand aus ESG Glas transparent <p>Glas-Seitenwand</p> <p>aus ESG Glas bronze mit einem soften Spiegel-Effekt</p> <p>Innenwände</p> <ul style="list-style-type: none"> - MDF, beidseitig mit abnehmbaren Spiegeln ausgestattet (befestigt mit Magneten) - Spiegel: bronzefarben 	Zubehör	Schübe	<p>Schübe werden grifflos geöffnet und sind mit soft-close ausgestattet</p> <p>Schubkasten-Inneneinteilung</p> <p>variable Schubkasten-Inneneinteilung, fixiert durch Magnete</p> <p>Ledereinlage für Schubkästen sowie Lederauflagen</p> <p>in Leder Congress</p> <p>Glasauflage</p> <p>aus ESG Glas bronze</p> <p>Glas-Einsatz</p> <ul style="list-style-type: none"> - Glas in U-Form zum Einsetzen in Sideboards - aus ESG Glas bronze
Türen	<ul style="list-style-type: none"> - jede Tür kann um 180° bewegt werden (siehe Abbildung unterhalb der Varianten) - sichtbarer Türbeschlag in matt-pulverbeschichtet bronze <p>Holz-Türen</p> <ul style="list-style-type: none"> - Material: MDF furniert, geölt - griffloses Öffnen durch Touch-Funktion (gilt nicht für Sideboards mit Korpushöhe 120 cm - 2710/2711) 		Ledertablett	<ul style="list-style-type: none"> - in Leder Saddle

Optionale Elemente

Lichtpaket

Optional können alle Sideboards mit einem Lichtpaket zur Innenbeleuchtung versehen werden. Bestehend aus je zwei warmweißen LED-Streifen mit Streulichtabdeckung. Diese sind in den Oberboden bündig eingelassen.

Das Licht wird über unsichtbare, überfurnierte Schalter im vorderen Bereich des Unterboden gesteuert. Durch Antippen wird das Licht an- oder ausgeschaltet. Längeres Berühren dimmt das Licht.



Die Anzahl und Position ist hierbei je nach Ausführung unterschiedlich:

- Sideboard 2-türig: ein Schalter rechts, ein Schalter links
- Sideboard 4-türig: ein Schalter rechts, Bewegungsmelder hinter den Holztüren
- Sideboard 8-türig: ein Schalter rechts, ein Schalter rechts der Mitte
- Sideboard ohne Tür: ein Schalter rechts

Bitte beachten Sie, dass für das Lichtpaket eine PSE-Zertifizierung (Japan) und eine UL-Zertifizierung (North America) vorliegen.


Kabelführungsset

Optional ist das Set für alle 4-türigen Sideboards erhältlich.

Das Set beinhaltet die senkrechte Kabelführung in der Rückwand des Sideboards sowie eine Abdeckung am Oberboden (Kabeldurchlass). Aus Stahl, matt-pulverbeschichtet bronze. Alle Elemente des Kabelführungssets sind magnetisch befestigt.

Ebenfalls umfasst das Set die Lüftungsschlitze im Unterboden zur Belüftung von technischen Geräten sowie eine abnehmbare Kabelwanne unter dem Möbel.

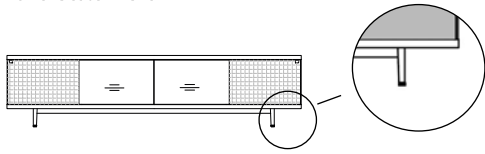
Kabeldurchlass



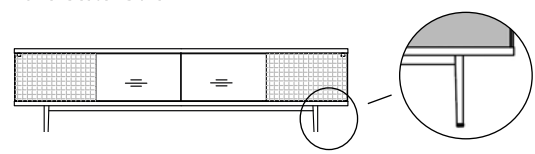
THE FARNS

Gestellausführungen

Höhe Gestell 15 cm



Höhe Gestell 30 cm



Alle Sideboards sind in beiden Gestellausführungen erhältlich.

Varianten*

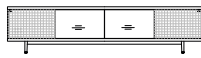
mit 2 Türen
(auf Vorderseite)

mit 4 Türen
(auf Vorderseite)

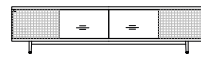
mit 8 Türen
(4 auf Vorderseite,
4 auf Rückseite)

ohne Türen


Korpushöhe 45 cm



Vorderseite: außen Glastüren,
innen: Holztüren



Vorderseite: außen Glastüren,
innen: Holztüren



Vorderseite: offen



Rückseite: außen Glasrückwand,
innen: Holzrückwand

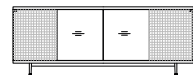


Rückseite: gleich Vorderseite

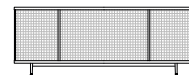


Rückseite: Glasrückwand


Korpushöhe 75 cm



Vorderseite: außen Glastüren,
innen: Holztüren



Vorderseite: offen



Rückseite: außen Glasrückwand,
innen: Holzrückwand



Rückseite: Glasrückwand

Korpushöhe 120 cm



Vorderseite: links Glastür,
rechts Holztüren



Rückseite: links Holzrückwand,
rechts Glasrückwand

*Hinweis: es handelt sich hier um die
Version L. Version R ist seitenverkehrt.*

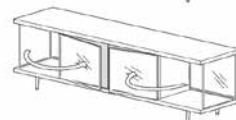
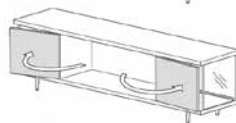
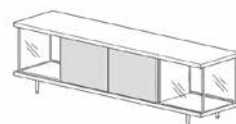
*alle Beispiele auch mit Gestell Höhe 30 cm erhältlich

Flexible Türen

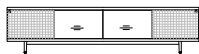
Alle Türen können um 180° geöffnet werden.

Nebeneinanderliegende Glas- und Holz-Türen haben einen gemeinsamen Drehpunkt. Um diesen Punkt können die Türen einzeln oder gemeinsam bewegt werden. Unsichtbare Magnete fixieren diese aneinander und in den jeweiligen Endpositionen.

Eine um 180° geöffnete Tür ergibt zusammen mit der danebenliegenden Tür optisch EINE Tür. Dies ist in beide Richtungen möglich. Dadurch ergibt sich eine Vielzahl an Tür-Positionierungen.



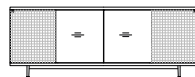
Sideboard



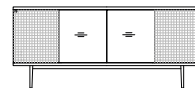
2700
B 240 T 58 H 60



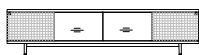
2701
B 240 T 58 H 75



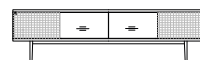
2702
B 240 T 58 H 90



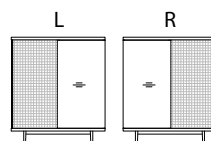
2703
B 240 T 58 H 105



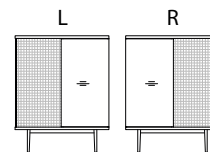
2715
B 240 T 58 H 60



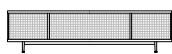
2716
B 240 T 58 H 75




2710
B 120 T 58 H 135



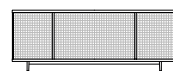
2711
B 120 T 58 H 150



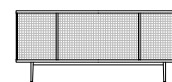
2704
B 240 T 58 H 60



2705
B 240 T 58 H 75



2706
B 240 T 58 H 90



2707
B 240 T 58 H 105

Lederauflage



2721-1
B 57 T 46 H 0,6



2721-2
B 60,5 T 46 H 0,6

THE FARNS

Ledertablett



2722

B 45,5 T 45,5 H 6

Schubkasteneinsatz



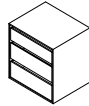
2725-1

B 57 T 46 H 19



2725-2

B 57 T 46 H 35



2725-3

B 57 T 46 H 51

Schubkasten-Inneneinteilung



2726

Ledereinlage



2720

B 40 T 50 H 0,3

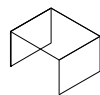
Glaseinsatz



2724-1
B 57 T 46 H 12



2724-2
B 57 T 46 H 19



2724-3
B 57 T 46 H 35

Glasauflage



2723-1
B 57 T 46 H 0,5



2723-2
B 60,5 T 46 H 0,5